

PROTOCOLO PARA LA MEDICIÓN DE TIBIAS Y EL DESARROLLO DE ESPINILLERAS

Este protocolo de medidas ha sido diseñado para que puedas realizarte tus espinilleras a la medida de tu fisionomía sin necesidad de realizarte un escaneo 3D de tus tibias. El procedimiento ha sido testeado y validado, cumpliendo en todos los casos con el principal objetivo del mismo, dotar al deportista de una protección exclusiva para él.

Herramientas necesarias:



Bolígrafo o rotulador



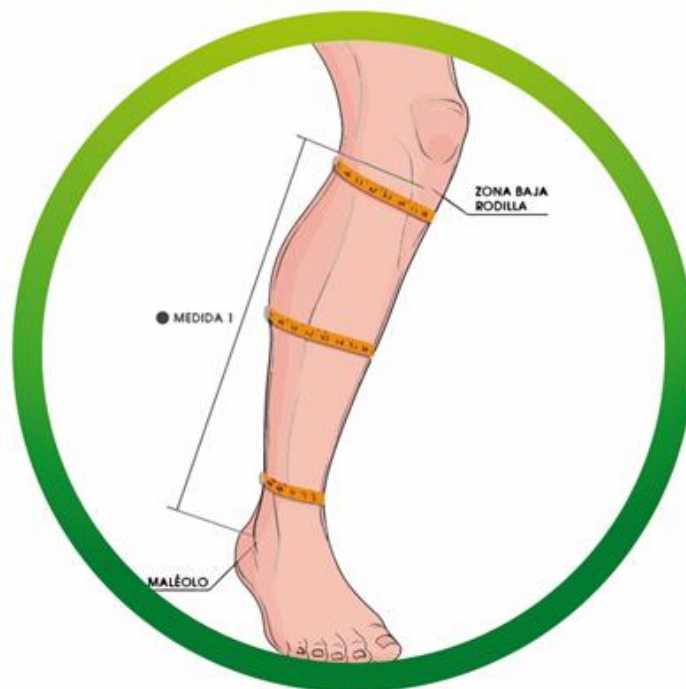
Herramienta de medición



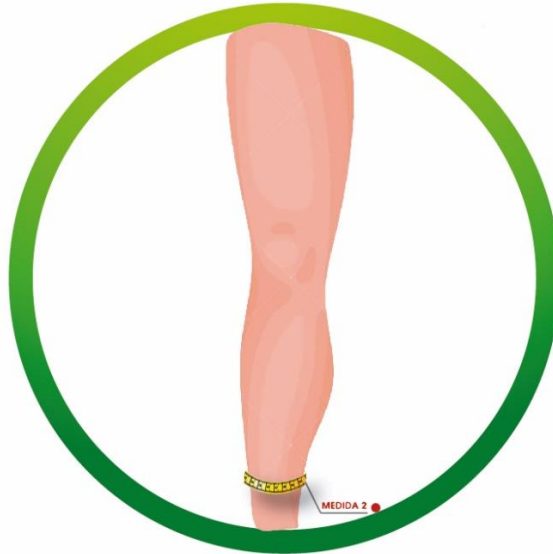
Cámara de fotos

Por favor, para que la precisión de la toma de medidas sea perfecta, siga los pasos que le comentamos a continuación y rellene el formulario de la web:

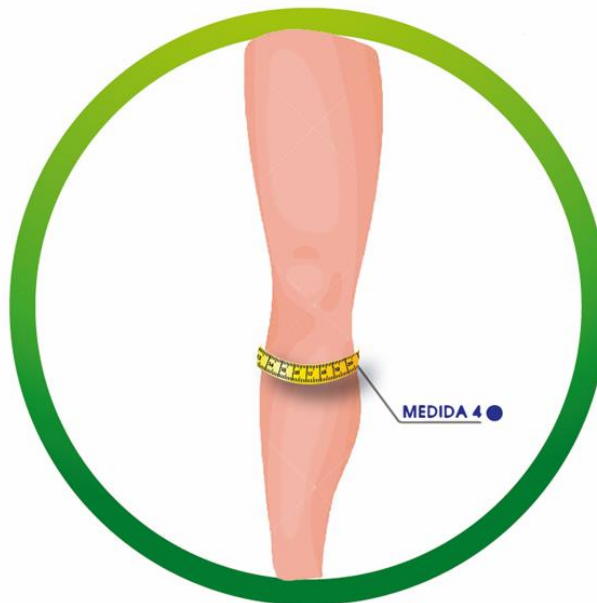
1. Mide la distancia desde el punto más bajo de la rodilla al maléolo del tobillo y marca con un rotulador ambos puntos, la parte superior y la inferior. (Medida 1)



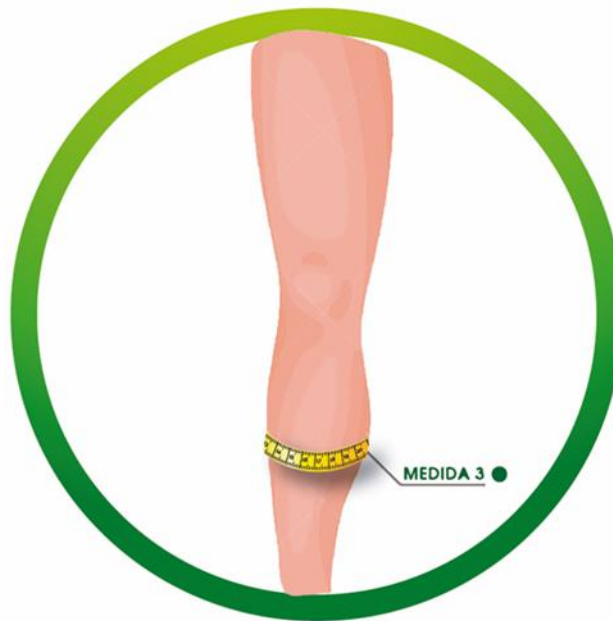
2. Indíquenos el perímetro de la zona inferior donde irá situada la espinillera y haz una marca con el rotulador. Más o menos a unos 7-8 cm del hueso que forma el tobillo es la colocación más inferior de este tipo de protecciones. (**Medida 2**)



3. Mide el perímetro de la parte superior de la colocación de la espinillera y haga de nuevo una marca. Más o menos a unos 7-8 centímetros de la parte más baja de la rodilla es la colocación más demandada. (**Medida 4**) La diferencia entre la primera marca y la segunda será la extensión total de la espinillera.



4.. Mide el perímetro de la parte más central de los dos marcas mencionadas anteriormente como se indica en la siguiente infografía y haz una marca con un rotulador. (Medida 3)



5. Finalmente, deberá tener 3 marcas en su tibia, por lo que deberá enviarnos una foto de las mismas y rellenar el campo de especificaciones en el caso de que quiera comentarnos cualquier aspecto relacionado con el desarrollo de sus espinilleras.

A continuación, rellene todos los campos con las medidas conseguidas y dale a enviar. Nuestro sistema de inteligencia artificial procesará todos los datos facilitados y seleccionará por ti, la espinillera que mejor se adapta a tu fisionomía.

Posteriormente, en nuestro diseñador online podrá customizar sus espinillera añadiendo todo tipo de elementos de diseño, nombres y números, imágenes...